





Hello families,

In order for us to be able to connect each day with your child through the iPad, we would like for you to practice connecting prior to our first day of school to assure you a successful first day. Here are the steps in order to connect:

Steps	Directions
<p>1. Have student Google account information available</p> 	<p>1. Locate your child's school email and password a. Google Account Information: Spanish/English</p> <p>NOTE: if you aren't sure what your child's email and password are, please call the main office.</p>
<p>2. Log into the TTSD Filter</p> 	<p>1. Click the TTSD Filter Icon on the iPad 2. Log into the filter. a. English b. Spanish</p> <p>NOTE: this will need to be done daily, but you can save your child's password to help facilitate the process. How-To-Video/ (Spanish)</p>
<p>3. Go to Canvas app</p> 	<p>1. Click on the Canvas app 2. Select "Find my school" 3. Type in Tigard-Tualatin School District and select the option for "Students" 4. Log in with school email and password</p> <p>NOTE: If you do not see the self-service app, please watch this video to see how to install it.</p>
<p>4. Locate the Homeroom Course Card</p> 	<p>1. Click on Dashboard 2. Select the Homeroom Course</p>

NOTE: If you have any technical issues, please contact the IT help desk at 503-431-4051. Bi-lingual support is available.





For additional support :

<http://youtube.ttsdschools.org> site for family Tech training videos,

<http://familyhelp.ttsdschools.org> for ongoing tech support documentation

Hola Familias,

Para que podamos conectarnos cada día con su hijo a través del iPad, nos gustaría que practicara la conexión antes de nuestro primer día de clases para asegurarle un primer día exitoso. Estos son los pasos para conectarse:

Steps	Directions
<p>1. Tenga disponible la información de la cuenta de Google de su estudiante disponible y a la mano.</p> 	<p>1. Busque el correo electrónico y la contraseña de la escuela de su hijo a. Google Account Information: Spanish/English</p> <p>NOTA: si no está seguro de dónde encontrar el correo electrónico y la contraseña de su hijo, llame a la oficina principal.</p>
<p>2. Ingrese a el filtro TTSD</p> 	<p>1. Haga un click al icono de TTSD en el iPad 2. Ingrese al filtro a. English b. Spanish</p> <p>Nota: Esto debe de hacerse diariamente. Puede guardar la contraseña para que se le facilite el proceso. How-To-Video/ (Spanish)</p>
<p>3. Ingrese a la aplicación de Canvas</p> 	<p>1. Dele un click a la aplicación de Canvas 2. Dele unclick a Buscar mi escuela (Find my school) 3. Escriba Tigard-Tualatin School District y seleccione la opción "Students" 4. Ingrese con su correo electrónico del estudiante y contraseña</p> <p>Nota: Si no ven la aplicación de Canvas, miren este video para poder bajarla de Self-Service.</p>
<p>4. Busque la tarjeta del curso de salón principal</p> 	<p>1. Haga clic en Panel de control 2. Seleccione el curso Homeroom</p>

NOTA: Si tiene algún problema técnico, comuníquese con la mesa de ayuda de TI al 503-431-4051. Hay soporte bilingüe disponible.

Para apoyo adicional:

<http://youtube.ttsdschools.org> sitio de web para familias con respeto a la tecnología

<http://familyhelp.ttsdschools.org> para apoyo technical en marcha