

Reading Connection

Ideas para triunfar en la lectura

Beginning Edition


Octubre de 2019

Libros del mes

Para leer en voz alta

■ *Gymnastics Time!* (Brendan Flynn)

Este libro de prosa informativa lleva a los lectores a un gimnasio para que vean a los gimnastas en acción. Explica datos básicos del deporte, tales como la manera de iniciarse en la gimnasia y el equipo que usan los atletas. Parte de la serie Sports Time. (Disponible en español.)



■ *We Don't Eat Our Classmates*

(Ryan T. Higgins)

Penelope Rex es una pequeña dinosaurio que se comió a sus compañeros el primer día del curso. (¿Cómo evitarlo si eran tan deliciosos?) Ahora nadie quiere ser su amigo.



Una lección del pececillo dorado del aula enseña a Penelope el buen camino.

■ *Space Taxi: Archie Takes Flight*

(Wendy Mass y Michael Brawer)

Archie Morningstar está entusiasmado por pasar en el taxi de su papá el Día de los Hijos en el Trabajo. Pero cuando se monta en el auto descubre que su papá es un taxista para extraterrestres. En lugar de un viaje por la ciudad, ¡Archie inicia una aventura intergaláctica! El primer libro de la serie Space Taxi.

■ *A Full Moon Is Rising*

(Marilyn Singer)

Este volumen combina poesía, geografía y cultura. Cada poema trata de la luna llena en una parte distinta del mundo. Una sección especial ofrece datos interesantes sobre cada lugar mencionado en los poemas.



¡Escribir es práctico!


Demuestre a su hijo lo práctica que es la escritura dándole razones de la vida real para ponerse a escribir. He aquí unas cuantas ideas.

Listas de obligaciones

¿Qué quiere o tiene que hacer su hijo esta semana? Ayúdelo a hacer listas para organizarse. Podría incluir las estructuras de Lego que piensa construir (castillo, cohete) o las tareas de las que se encarga (regar las plantas, limpiar el polvo). O podría hacer una lista de eventos venideros como ir a la feria del libro o cenar con la abuelita. Puede tachar cada cosa cuando la termine.

Recordatorios

Su hijo puede ser su secretario y escribirle recordatorios. *Ejemplos:* “Compra leche”. “Firma el permiso para la excursión”. Dele un bloc de papelititos adhesivos (y un poco de ayuda con la ortografía) para que los anote. Luego decidan en qué lugar va a colocar las notas para que usted las vea. Anímelo a que lea escribiéndole también notas a él.



Libro de recuerdos

Sugíerale a su hijo que anote en un cuaderno sus recuerdos favoritos. Antes de acostarse cada noche podría escribir e ilustrar tres cosas que quiere recordar de ese día. *Ejemplos:* Saltar en un montón de hojas, escuchar el cuento que leyó su maestra, aprender un chiste divertido.

Nota: Si su hijo está empezando a escribir, dígame que escriba las letras o palabras que conoce y ayúdelo a completar el resto. ♥

Mi registro de lecturas

Estos proyectos de manualidades ayudarán a su hija a llevar la cuenta de los libros que lee este año y le mostrarán su progreso en la lectura.

● **Cadena de papel.** Ayude a su hija a escribir el título de cada libro en una tira de cartulina.

Puede unir las tiras para formar una vistosa cadena que irá alargando según lea más. *Idea:* Sugíerale que use tiras de distinto color para distintos tipos de libros (verde para historias de animales, morado para poesía).


● **Colcha de retazos.** Dígame a su hija que escriba cada título de libro en un “retazo” hecho con un cuadrado de cartulina. Anímela a que decore cada uno, por ejemplo podría hacer un cuadrado con rayas rojas y blancas para *El Gato en el Sombrero* (Dr. Seuss). A continuación ayúdela a unir los cuadrados con cinta o grapas formando las filas y las columnas de una colcha ¡que irá creciendo a lo largo del año! ♥



¡Aprendo con la prosa informativa!

Los libros de prosa informativa son amenas lecturas y con ellas su hija adquiere conocimientos que necesita en la escuela ahora y más tarde. Ayúdela a aficionarse a la prosa informativa con estos consejos.

Explora las asignaturas del colegio. Sugírela a su hija que saque de la biblioteca libros que se relacionan con los temas que está estudiando en la escuela. Cuando estudie



números y formas, por ejemplo, lean libros ilustrados de matemáticas. O bien podría buscar la biografía de un personaje histórico que está estudiando. Aprenderá información nueva y entenderá el tema con más profundidad.


Lee los gráficos. Muchos libros de prosa informativa incluyen gráficas, tablas, mapas y diagramas como los que su hija verá en los libros de texto. Cuando lea con ella lean también los elementos gráficos para que se familiarice con ellos.

Por ejemplo, aprenderá a leer los títulos, las leyendas y los datos que contienen. *Idea:* Sugírela que haga sus propios gráficos. Después de leer una gráfica sobre los animales en peligro de extinción podría hacer una gráfica mostrando los animales que viven en su barrio. ♥

Jugando con palabras

¿Real o sin sentido?

¿Cómo se relacionan las palabras *fan* y *can*? ¿Pertenece a la familia de palabras *-an*! La lectura y la ortografía en inglés de su hijo mejorarán con este juego de familias de palabras.



- Háganse con un juego de letras imantadas o fichas de letras. Aparten las vocales y mezclen las consonantes en un cuenco.
- Que su hijo elija una familia de palabras como *-an*, *-op*, *-ug*, o *-et* y que busque las letras imantadas o las fichas para su "familia".
- Por turnos saquen una consonante del cuenco y díganla con la familia de palabras. ¿Forma una palabra real o una palabra sin sentido? Por ejemplo, añadir *b* a *-ug* hace *bug* (real). Pero añadir *g* hace *gug* (sin sentido).
- Si es una palabra real, el jugador la escribe. Cuando hayan usado todas las consonantes, la persona que tiene la lista más larga elige la siguiente familia de palabras para seguir jugando. ♥

NUESTRA FINALIDAD

Proporcionar a los padres atareados ideas prácticas que promuevan la lectura, la escritura y la expresión oral de sus hijos.

Resources for Educators,
una filial de CCH Incorporated
128 N. Royal Avenue • Front Royal, VA 22630
800-394-5052 • rfeustomer@wolterskluwer.com
www.rfeonline.com
ISSN 1540-5656

Juegos otoñales para la motricidad fina


Las manos de su hijo tienen que ser fuertes y coordinadas para tareas como escribir y cortar con tijeras. Con estas actividades de tema otoñal harán ejercicio sus deditos.

Alfilerero de calabaza. Su hijo puede recubrir con chinchetas una calabaza pequeña clavándolas por todas partes. Luego puede crear diseños poniendo bandas elásticas de colores entre las chinchetas.

Manzano. Díglele que dibuje en papel el contorno de un árbol. Puede colocar borlas rojas como manzanas en su árbol y luego usar tenacillas para "cosecharlas".

Calcos de hojas. Recojan hojas del suelo en el campo. Díglele a su hijo que sujete con cinta una a la mesa, que coloque un folio de papel encima y que la frote con el lado de un crayón. ¡Aparecerá el bosquejo de la hoja!

Lectura de señales. Díglele a su hijo que cree una señal para su puerta pegando semillas de manzana o de calabaza en papel que digan "B-I-E-N-V-E-N-I-D-O-S". ♥



P&R Colaborar con la especialista en lectura

P Mi hija se reúne cada semana con la especialista en lectura. ¿Cómo puedo colaborar con la maestra para ayudar a mi hija a que rinda al máximo?

R En primer lugar pregunte a la especialista en lectura qué pueden hacer en casa usted y su hija. Por ejemplo, la maestra podría sugerir que usted le dé a su hija pistas específicas cuando lea incorrectamente una palabra. O tal vez tenga ideas para juegos con palabras especialmente

útiles para los estudiantes con dificultades de lectura.

La especialista puede también decirle qué hace bien su hija y lo que están haciendo para mejorar.

Finalmente procure asistir a todas las reuniones de su IEP (las siglas en inglés de su Programa de Educación Individualizada). La maestra contestará sus preguntas, explicará lo que no entienda y les ayudará para que su hija alcance el éxito en la lectura. ♥

