





Steps	Directions
<p>1. Tenga a la mano disponible la información de la cuenta de Google de su estudiante.</p> 	<p>1. Busque el correo electrónico y la contraseña de la escuela de su hijo</p> <p>a. Google Account Information: Spanish/English</p> <p>NOTA: si no está seguro de dónde encontrar el correo electrónico y la contraseña de su hijo, llame a la oficina principal 503-431-4500</p>
<p>2. Ingrese a el filtro TTSD</p> 	<p>1. Haga un click al icono de TTSD en el iPad</p> <p>2. Ingrese al filtro</p> <p>a. English</p> <p>b. Spanish</p> <p>Nota: Esto debe de hacerse diariamente. Puede guardar la contraseña para que se le facilite el proceso. How-To-Video/ (Spanish)</p>
<p>1. Ingrese a la aplicación de Canvas</p> 	<p>1. Dele un click a la aplicación de Canvas</p> <p>2. Dele un click a Buscar Mi Escuela (Find my school)</p> <p>3. Escriba Tigard-Tualatin School District y seleccione la opción “Students”</p> <p>4. Ingrese con su correo electrónico del estudiante y contraseña</p> <p>Nota: Si no ven la aplicación de Canvas, miren este video para poder bajarla de Self-Service.</p>
<p>2. Busque la tarjeta del curso de salón principal</p> 	<p>1. Haga clic en Panel de control</p> <p>2. Seleccione el curso Homeroom</p>
<p>Primer día de escuela!</p>	<p>El lunes, 14 de septiembre será el primer día de clase. Unase a su reunión matutina de 8:30-9:10</p>

NOTA: Si tiene algún problema técnico, comuníquese con el departamento Tecnológico del distrito al 503-431-4051. Hay soporte bilingüe disponible. Para apoyo adicional:

<http://youtube.ttsdschools.org> sitio de web para familias con respeto a la tecnología

<http://familyhelp.ttsdschools.org> para apoyo technical en marcha